

# KOMERČNÍ BANKA

## HOSPODÁŘSKÉ VÝSLEDKY ZA PRVNÍ POLOLETÍ 2001 (IAS)



31. července 2001

# Obsah

---

- Hlavní události str. 3 - 5
- Komerční banka - finanční výsledky str. 6 - 24
- Finanční skupina KB - finanční výsledky str. 25 - 27
- Přílohy str. 28 - 37

## Úspěšná privatizace banky - Société Générale

### ■ Ukončena privatizace

- Due Diligence - 4 potenciální investoři (leden - květen)
- vláda rozhodla o prodeji 60% podílu Société Générale (červen)
- podepsána Smlouva o prodeji akcií mezi Société Générale a FNM ČR (červenec)

### ■ Uskutečněny dvě valné hromady

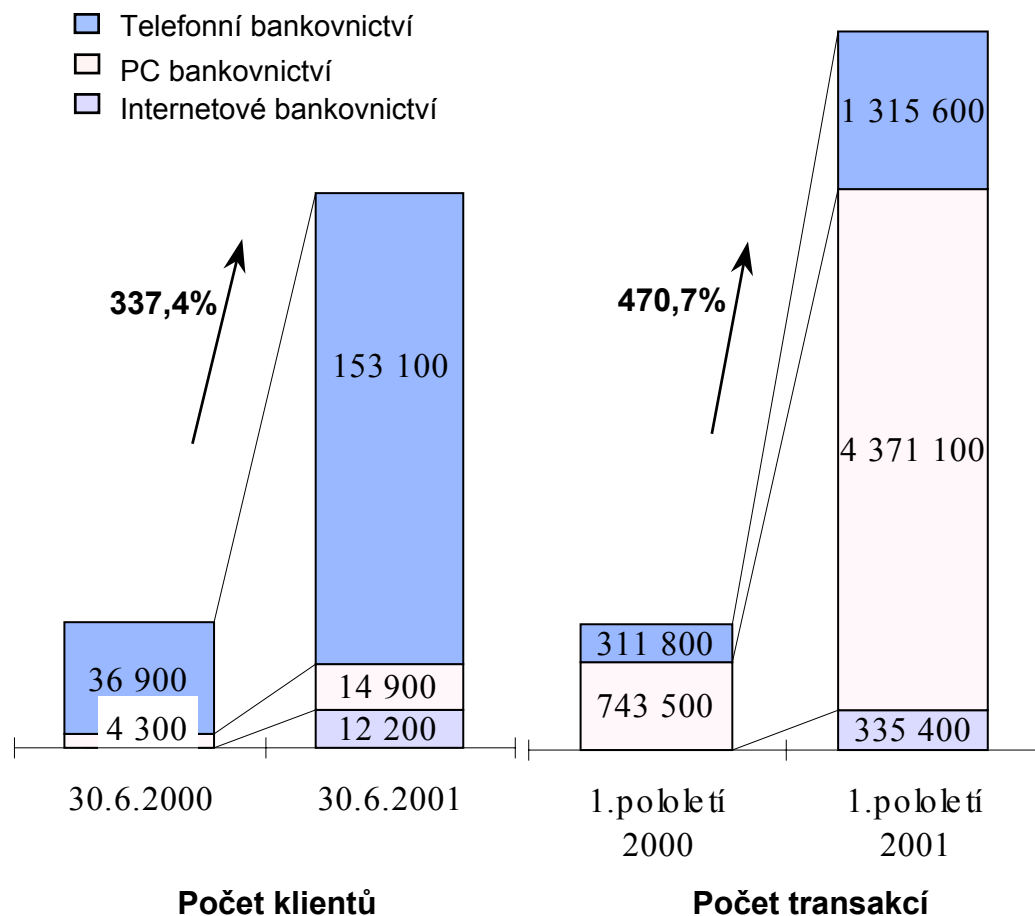
- schválena změna stanov banky (březen)
- schválena zpráva o podnikatelské činnosti a účetní závěrka za rok 2000 (červen)

### ■ Uzavřeny zahraniční reprezentace (březen)

# OBCHODNÍ AKTIVITY

## Výrazný nárůst aktivit přímého bankovníctví

- **růst počtu klientů a transakcí** telefonního bankovníctví (Expresní linka KB) a PC bankovníctví (BEST KB, M-BEST)
- **zavedeno internetového bankovníctví [mojebanka]** (duben)
- **služby sítě bankomatů rozšířeny** o poskytování vybraných služeb mobilních operátorů Oskar (únor) a Eurotel (červen)
- **zaveden nový produkt retailového bankovníctví** balíček IDEAL (květen)
- **změna podmínek u poskytování hypotečních úvěrů** (červen)



# AKTIVITY MANAGEMENTU

## Zaměření na hlavní aktivity, centralizaci činností a snížení nákladů

- **vyvedeny podpůrné služby** do dceřiné společnosti (k 1. 7. 2001) - systémové řešení poskytování služeb v rámci FS a snížení provozních nákladů (447 zaměstnanců převedeno do dceřiné společnosti)
- příprava **vyvedení vybraných činností a zaměstnanců IT služeb** do dceřiné společnosti (k 1. 9. 2001)
- provedena druhá etapa **centralizace účetnictví** - centralizace 14 servisních účetních poboček do 9, počet pracovníků snížen o 30%
- zahájena **centralizace a automatizace činností správy portfolia** - snížení administrativy, počtu pracovníků, zvýšení kontroly
- **příprava Integration Office** - koordinátor sloučení Komerční banky a Sociétés Générale

# KOMERČNÍ BANKA - FINANČNÍ VÝSLEDKY



# VÝKAZ ZISKŮ A ZTRÁT

## Čistý zisk dosáhl 2,7 mld. Kč

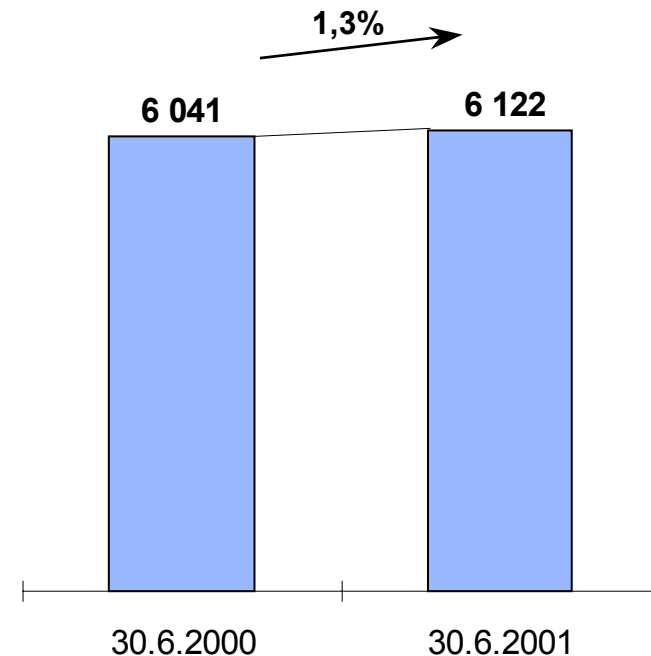
mil. Kč	30.6.2000	30.6.2001	změna
Čisté úrokové výnosy	6 041	6 122	1,3%
Čisté poplatky a provize	3 078	4 027	30,8%
Zisk z obchodování	1 101 *)	356	-67,7%
Čistý zisk z majetkových účastí	137	279	103,6%
Výnosy z plně odepsaných pohledávek	588	499	-15,1%
Ostatní výnosy	93	78	-16,1%
<b>Čisté provozní výnosy</b>	<b>11 038</b>	<b>11 361</b>	<b>2,9%</b>
Provozní náklady	-4 655	-5 293	13,7%
Odpisy a tvorba ostatních rezerv	-1 428	-975	-31,7%
Restrukturalizační náklady	-183	-206	12,6%
<b>Zisk / ztráta před tvorbou rezerv a daní z příjmů</b>	<b>4 772</b>	<b>4 887</b>	<b>2,4%</b>
Tvorba rezerv na ztráty z úvěrů	-4 483	-1 655	-63,1%
<b>Zisk před zdaněním</b>	<b>289</b>	<b>3 232</b>	<b>1018,3%</b>
Daň z příjmů	-1 350	-517	-61,7%
<b>Čistý zisk / ztráta</b>	<b>-1 061</b>	<b>2 715</b>	<b>-</b>

\*) zahrnuje 273 mil. Kč výnosů z transakce s KoB (březen 2000)

# STRUKTURA ČISTÝCH ÚROKOVÝCH VÝNOSŮ

## Mírný nárůst čistých úrokových výnosů

mil. Kč	30.6.2000	30.6.2001	změna
<b>Přijaté úroky</b>	<b>14 435</b>	<b>13 591</b>	<b>-5,8%</b>
- z cenných papírů	768	1 255	63,4%
- od bank	5 587	6 082	8,9%
- od klientů	8 080	6 254	-22,6%
<b>Placené úroky</b>	<b>-8 394</b>	<b>-7 469</b>	<b>-11,0%</b>
- z cenných papírů	-1 052	-1 005	-4,5%
- bankám	-2 117	-1 745	-17,6%
- klientům	-5 225	-4 719	-9,7%
<b>Čisté úrokové výnosy</b>	<b>6 041</b>	<b>6 122</b>	<b>1,3%</b>





# STRUKTURA NEÚROKOVÝCH VÝNOSŮ

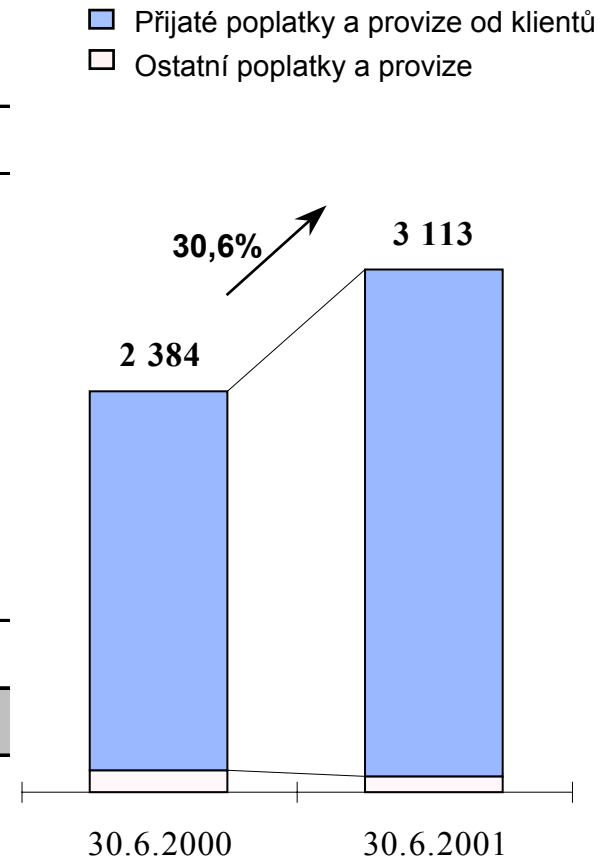
## Výrazný nárůst čistých poplatků a provizí o 31%

mil.Kč	30.6.2000	30.6.2001	změna
Přijaté poplatky a provize	2 384	3 113	30,6%
Placené poplatky a provize	-723	-211	-70,8%
Poplatky a provize	1 661	2 902	74,7%
Hladké a dokumentární platby - kurzové provize	786	700	-10,9%
Směnárný - kurzové provize	631	425	-32,6%
<b>Čisté poplatky a provize</b>	<b>3 078</b>	<b>4 027</b>	<b>30,8%</b>
Cenné papíry	1 071 *)	109	-89,8%
FX operace	160	102	-36,3%
Úrokové a komoditní deriváty	-130	145	211,5%
<b>Zisk z obchodování</b>	<b>1 101</b>	<b>356</b>	<b>-67,7%</b>
<b>Čistý zisk z majetkových účastí</b>	<b>137</b>	<b>279</b>	<b>103,6%</b>
<b>Výnosy z plně odepsaných pohledávek</b>	<b>588</b>	<b>499</b>	<b>-15,1%</b>
<b>Os tatní výnosy</b>	<b>93</b>	<b>78</b>	<b>-16,1%</b>

\*) zahrnuje 273 mil. Kč výnosů z transakce s KoB (březen 2000)

# PŘIJATÉ POPLATKY A PROVIZE

mil. Kč	30.6.2000	30.6.2001	změna
Přijaté poplatky a provize od klientů	2 300 *)	3 016	31,1%
z toho:			
úhrady	964	1 134	17,6%
vedení účtu	388	629	62,1%
úvěrová administrativa	266	514	93,2%
platební karty	98	152	55,1%
směnárný	122	115	-5,7%
šeky	15	17	13,3%
Ostatní poplatky a provize	84	97	15,5%
<b>Přijaté poplatky a provize</b>	<b>2 384</b>	<b>3 113</b>	<b>30,6%</b>



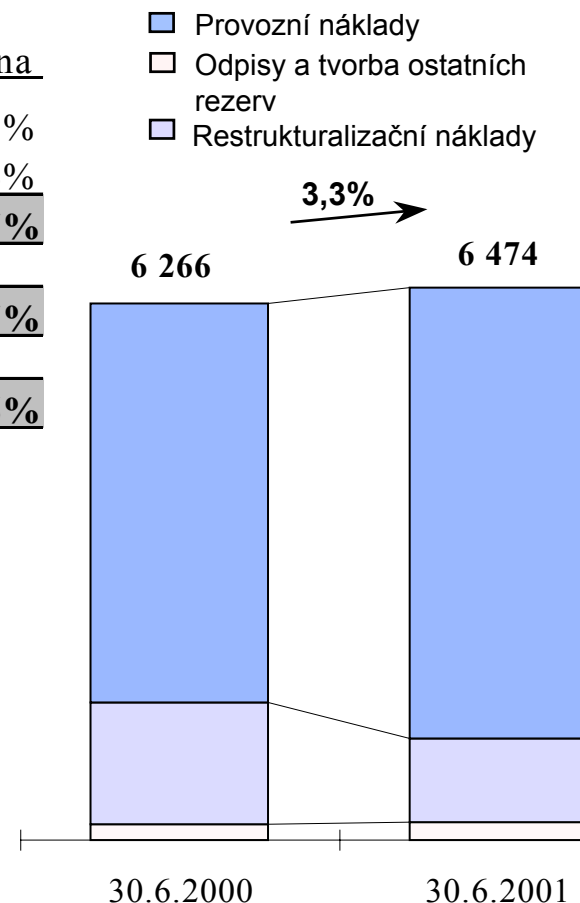
\*) zahrnuje 50 mil. Kč úroků z prodlení

# NÁKLADY CELKEM

## Celkové náklady vzrostly o 3,3%

mil. Kč	30.6.2000	30.6.2001	změna
Personální náklady	2 433	2 863	17,7%
Ostatní provozní náklady	2 222	2 430	9,4%
<b>Provozní náklady</b>	<b>4 655</b>	<b>5 293</b>	<b>13,7%</b>
<b>Odpisy a tvorba ostatních rezerv</b>	<b>1 428</b>	<b>975</b>	<b>-31,7%</b>
<b>Res trukturalizační náklady</b>	<b>183</b>	<b>206</b>	<b>12,6%</b>

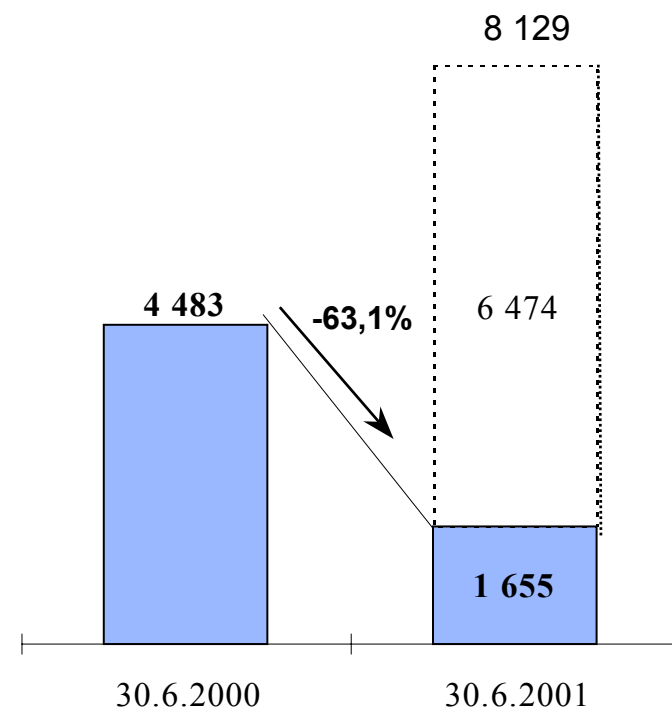
- personální náklady v roce 2001 zahrnují časové rozlišení odměn zaměstnanců ve výši 386 mil. Kč
- ostatní provozní náklady nejsou za sledovaná období plně srovnatelné v důsledku neúplného zachycení veškerých významných nákladů souvisejících s příslušným účetním obdobím (došlé faktury) v 1. pololetí 2000
- restrukturalizační náklady zahrnují - rezervu na odpisy majetku (nepoužívaný majetek, kapitalizované konzultantské projekty); personální náklady spojené se snižováním počtu zaměstnanců v roce 2001
- počet zaměstnanců se snížil od konce roku 2000 o 446 na 10 257 osob



# TVORBA REZERV NA ZTRÁTY Z ÚVĚRŮ

## Pozitivní dopad státní garance

- KB vytvořila 1 275 mil. Kč rezerv jako spoluúčast (vč. rezervy na diskontování \*) na očekávané (nerealizované) ztrátě na garantovaném portfoliu ve výši 7 749 mil. Kč
- Konsolidační banka kryje 95% z této částky, tj. 7 362 mil. Kč z částky k vypořádání k 31. 12. 2003
- při neexistenci garance by KB musela vytvořit dalších 6 474 mil. Kč rezerv (7 749 - 1 275), ty představují současnou hodnotu částky 7 362 mil. Kč
- KB vycházela z odhadu ztráty na garantovaném portfoliu ke konci roku 2000 ve výši 16-24,5 mld. Kč založeném na 50% mezinárodní výtěžnosti a vytvořila dostatečnou rezervu na svou spoluúčast k 31. 12. 2000 ve výši horní hranice tohoto odhadu
- KB stále disponuje dostatečnou všeobecnou rezervou k pokrytí potenciálních ztrát na garantovaném portfoliu až do výše 24,5 mld. Kč v průběhu 3 letého horizontu



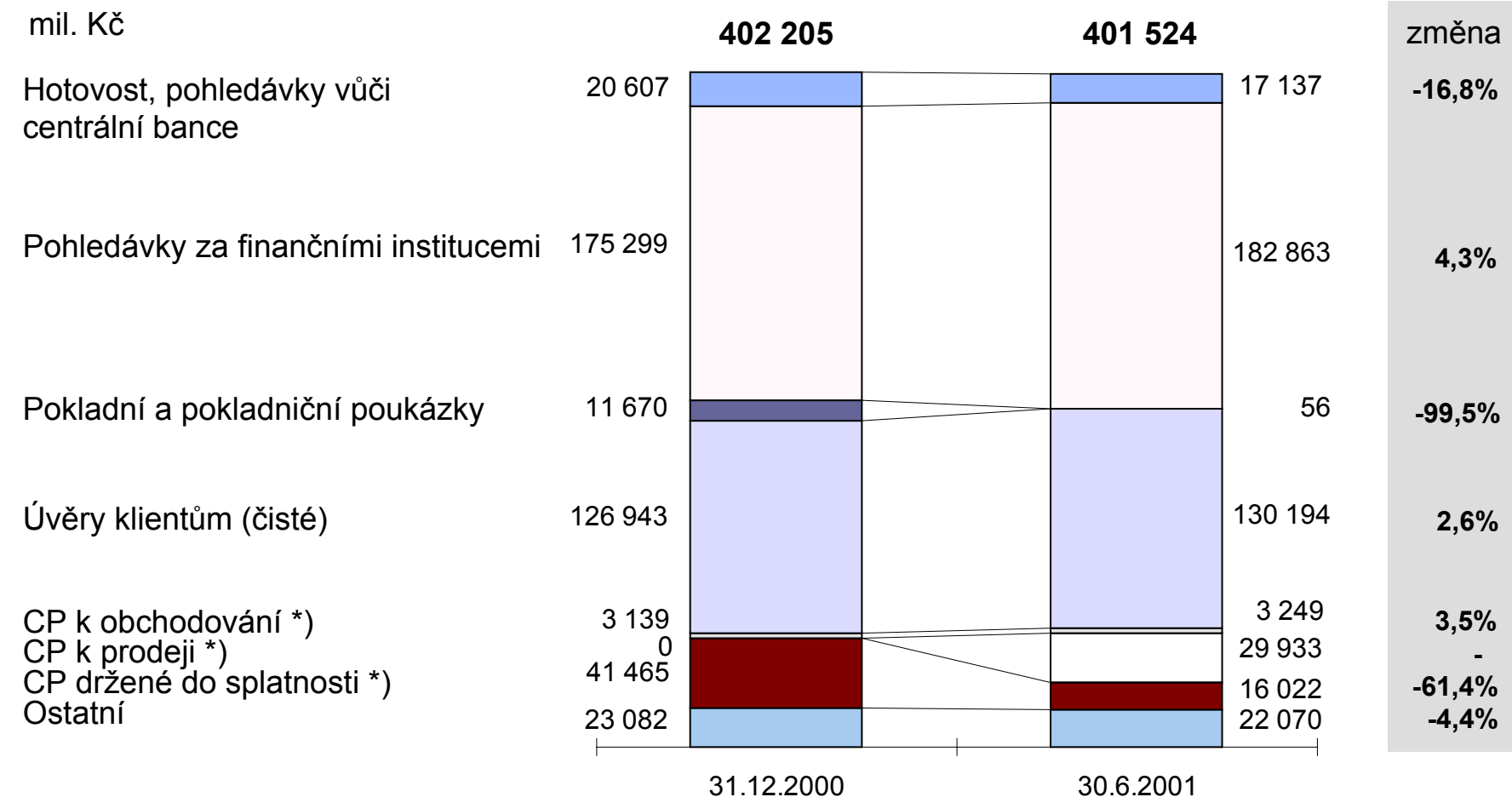
\*) čistá účetní hodnota - diskontování refundace KoB v roce 2003

# PODÍLOVÉ UKAZATELE

Ukazatel	30.6.2000	30.6.2001	změna
Kapitálová přiměřenost - BIS	14,33%	15,66%	→
Čistá úroková marže	3,53%	3,51%	→
Poměr nákladů a výnosů (C/I) *)	55,11%	55,17%	→
Rentabilita kapitálu (ROE)	-5,55%	11,89%	↗
Rentabilita aktiv (ROA)	-0,27%	0,68%	↗

\*) nezahrnuje restrukturalizační náklady

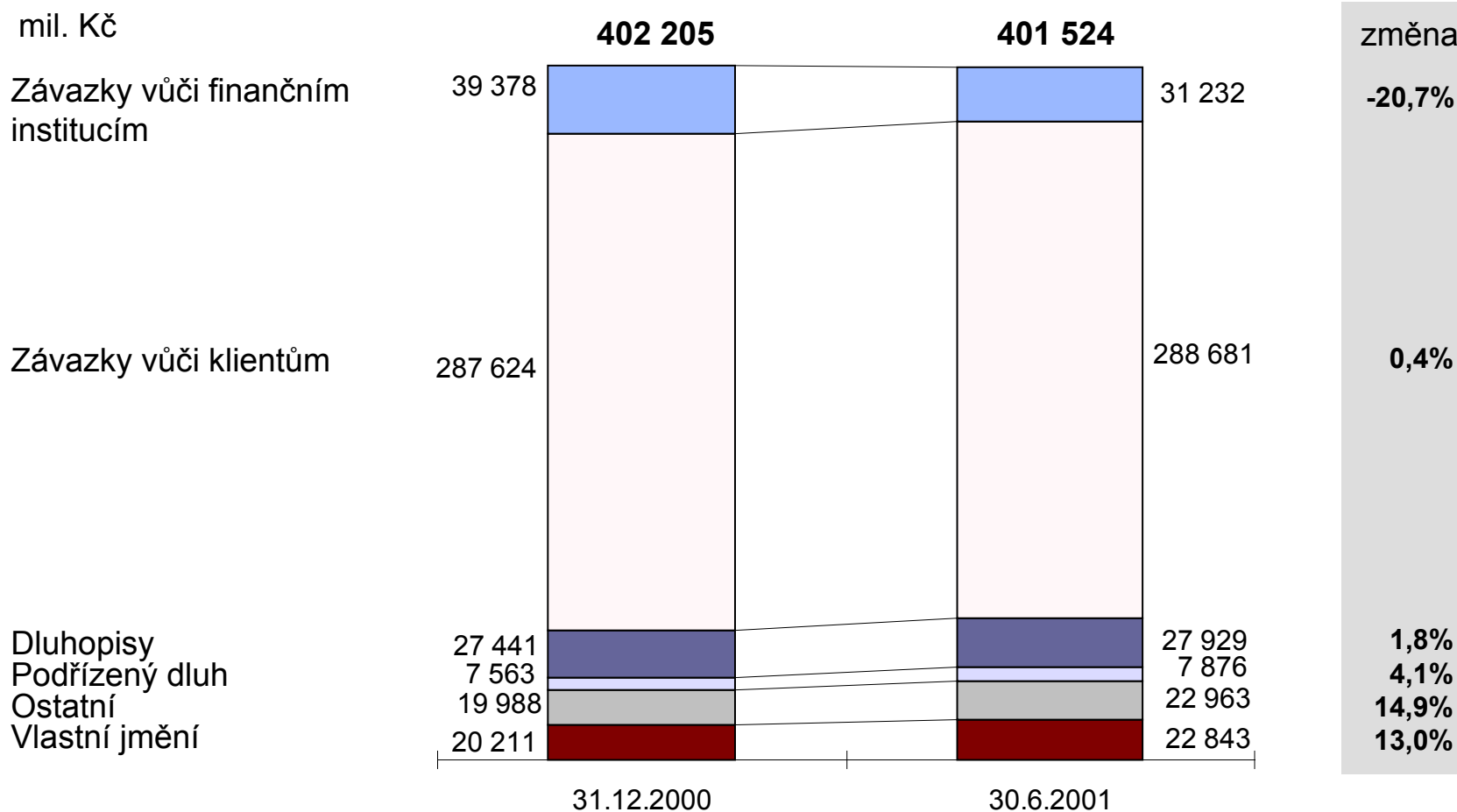
## Mírný nárůst clientských úvěrů



\*) dopad změny metodiky IAS

# PASIVA

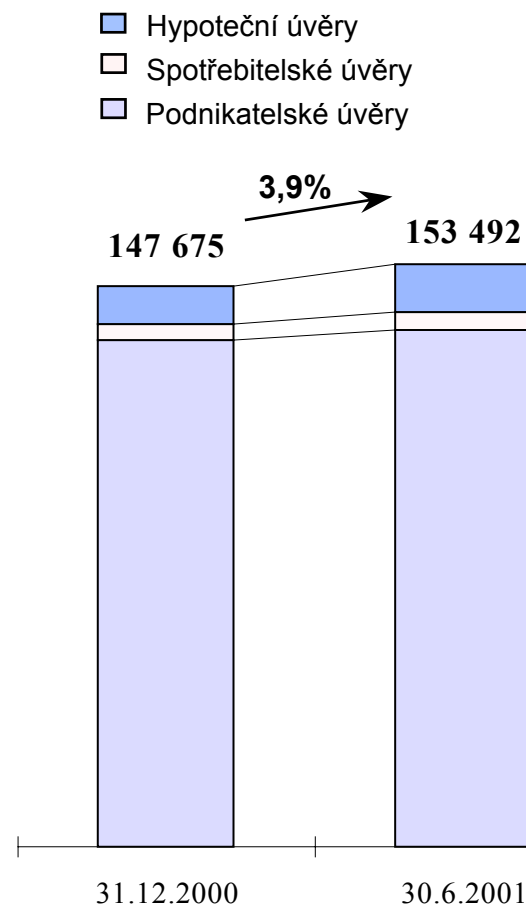
## Stabilní objem clientských depozit



# STRUKTURA ÚVĚROVÉHO PORTFOLIA PODLE TYPU ÚVĚRU

## Růst objemu hypotečních a spotřebitelských úvěrů

mil. Kč	31.12.2000	30.6.2001	změna
Hypoteční úvěry	10 234	12 455	21,7%
Spotřebitelské úvěry	4 185	5 092	21,7%
Podnikatelské úvěry	133 256	135 945	2,0%
Klienti do 50 mil. Kč	58 891	57 301	-2,7%
Klienti od 50 mil. Kč do 500 mil. Kč	51 419	49 741	-3,3%
Klienti nad 500 mil. Kč	22 946	28 903	26,0%
<b>Úvěry klientům celkem</b>	<b>147 675</b>	<b>153 492</b>	<b>3,9%</b>



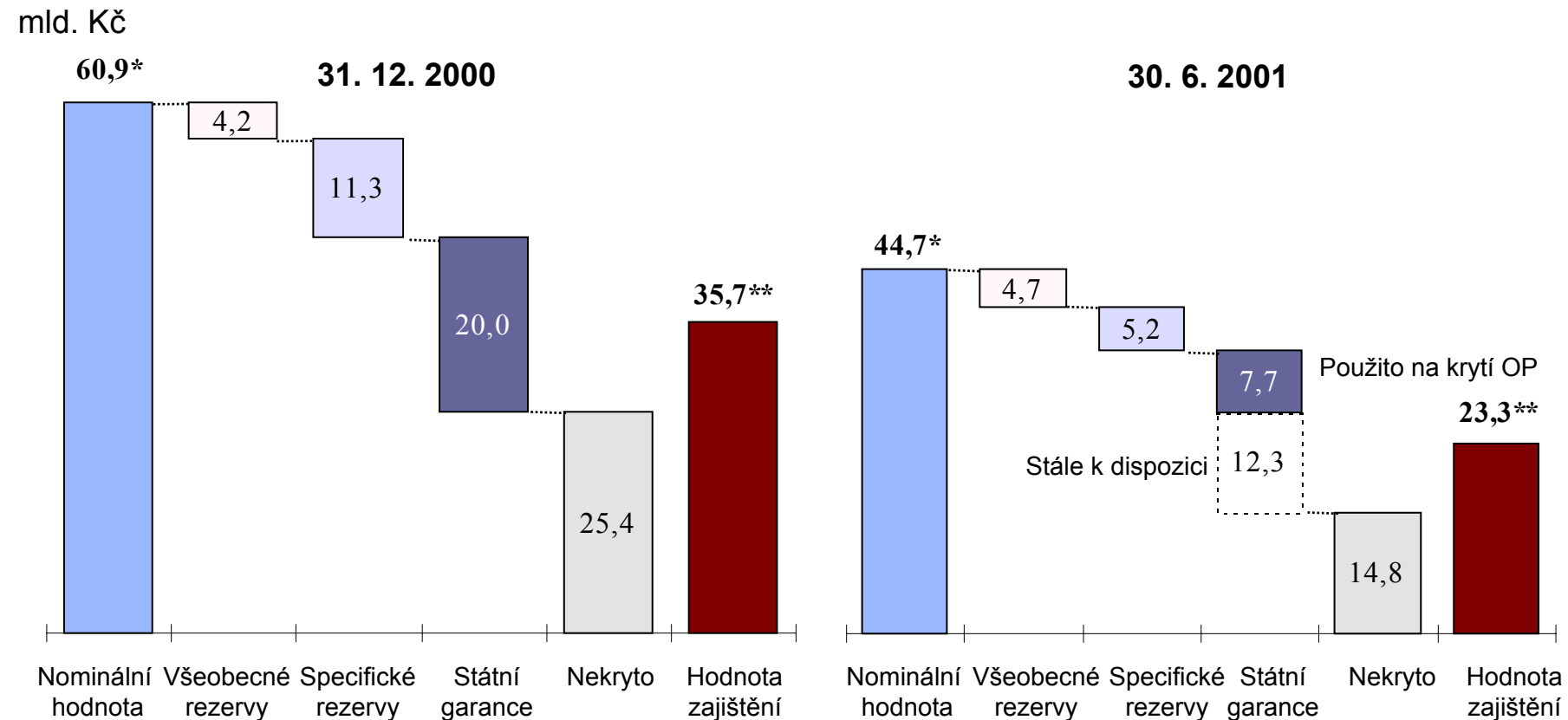


# STRUKTURA ÚVĚROVÉHO PORTFOLIA PODLE KLASIFIKACE

## Nárůst objemu standardních úvěrů

mil. Kč	31.12.2000		30.6.2001		změna objemu
	objem	opravné položky	objem	opravné položky	
Standardní	68 127	0	81 831	0	20,1%
Sledované	29 782	396	28 733	464	-3,5%
<b>Standardní a sledované celkem</b>	<b>97 909</b>	<b>396</b>	<b>110 564</b>	<b>464</b>	<b>12,9%</b>
Nestandardní	24 625	1 250	15 803	776	-35,8%
Pochybné	6 323	1 106	10 180	1 144	61,0%
Ztrátové	18 818	10 954	16 945	12 945	-10,0%
<b>Úvěry pod zvláštní kontrolou</b>	<b>49 766</b>	<b>13 310</b>	<b>42 928</b>	<b>14 865</b>	<b>-13,7%</b>
Všeobecné rezervy k úvěrům		7 026		7 969	
<b>Úvěry klientům celkem</b>	<b>147 675</b>	<b>20 732</b>	<b>153 492</b>	<b>23 298</b>	<b>3,9%</b>
Úvěry pod zvláštní kontrolou / úvěry klientům celkem	33,7%		28,0%		
Ztrátové úvěry / úvěry klientům celkem	12,7%		11,0%		
(Opravné položky k úvěrům pod zvláštní kontrolou + všeobecné rezervy) / úvěry pod zvláštní kontrolou		40,9%		53,2%	

# GARANTOVANÉ PORTFOLIO



\* zahrnuje rozvahová a podrozvahová aktiva

\*\* vyjádřeno v diskontované hodnotě

# VÝVOJ GARANTOVANÉHO PORTFOLIA

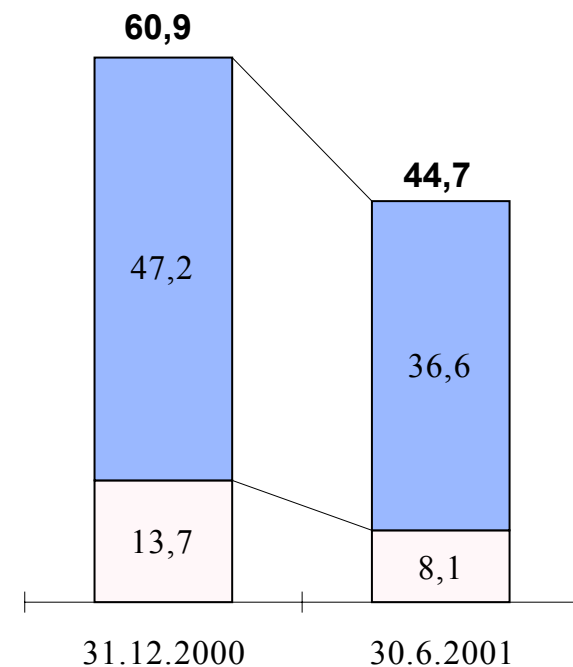
- Snížení u rozvahových položek o částku 10,6 mil. Kč zahrnuje:

Závazky převedené z podrozvahy	-2,1
Splaceno	7,4
Prodej pohledávek	0,9
Vyjmuto z rozvahy *)	4,4
<b>Celkem</b>	<b>10,6</b>

- Snížení u podrozvahových položek o částku 5,6 mil. Kč zahrnuje:

Čerpání podrozvahových položek z podrozvahy do rozvahy	2,1
Snížené a ukončené pohledávky	3,4
Vyjmuto z podrozvahy *)	0,1
<b>Celkem</b>	<b>5,6</b>

■ Rozvaha  
□ Podrozvaha

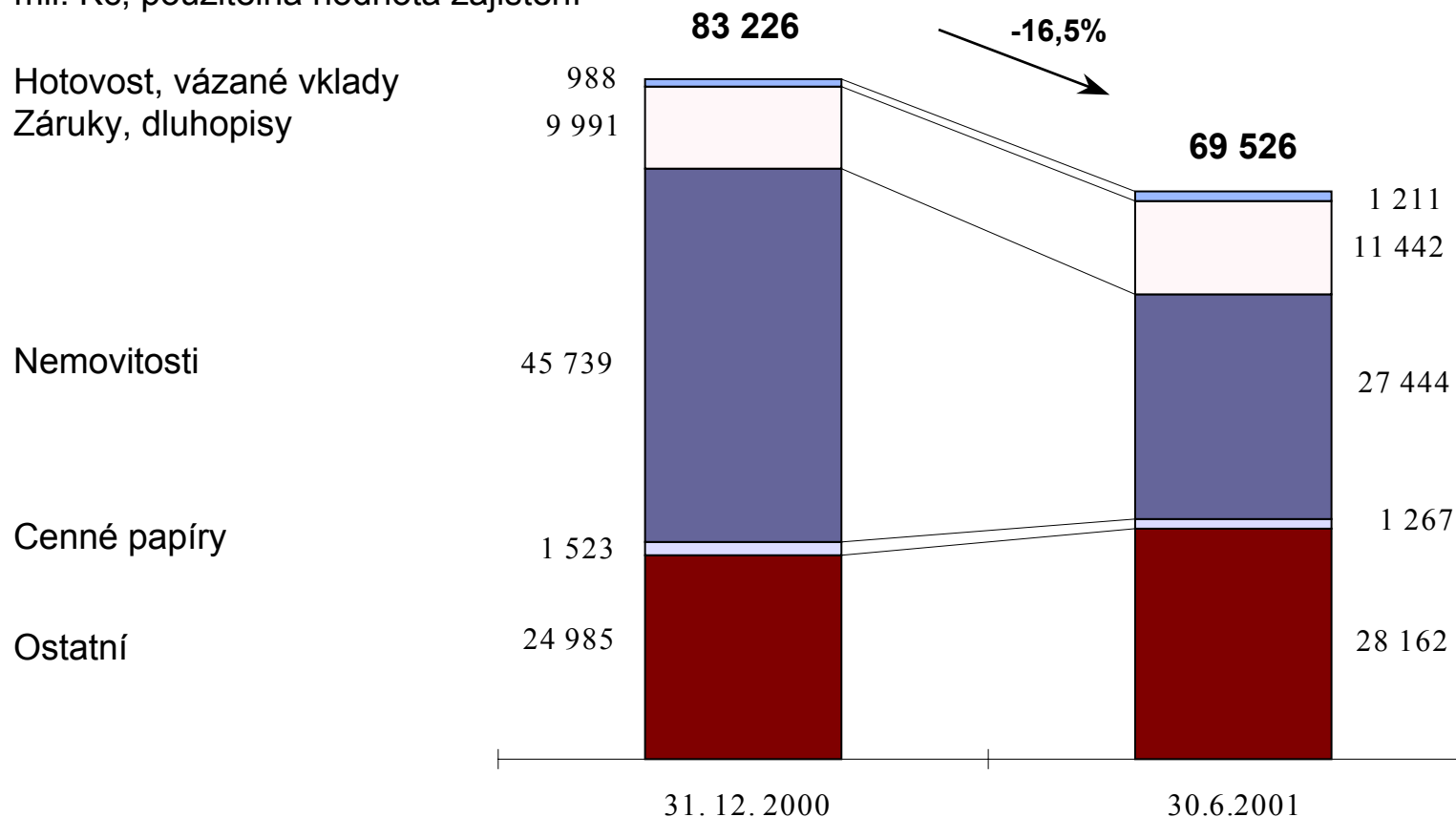


\*) KB vyjmula 4,5 mil. Kč plně vyoprávkovaných položek s nulovou účetní hodnotou k 31. 12. 2000 vzhledem ke struktuře garance (call obce KoB)

# STRUKTURA ZAJIŠTĚNÍ

KB pokračuje v přeceňování hodnoty zajištění s cílem promítnout dlouhodobé zkušenosti do tvorby OP

mil. Kč, použitelná hodnota zajištění



# PRÉMIOVÁ A RESTRUKTURALIZAČNÍ BANKA

## Rozdělení úvěrového portfolia

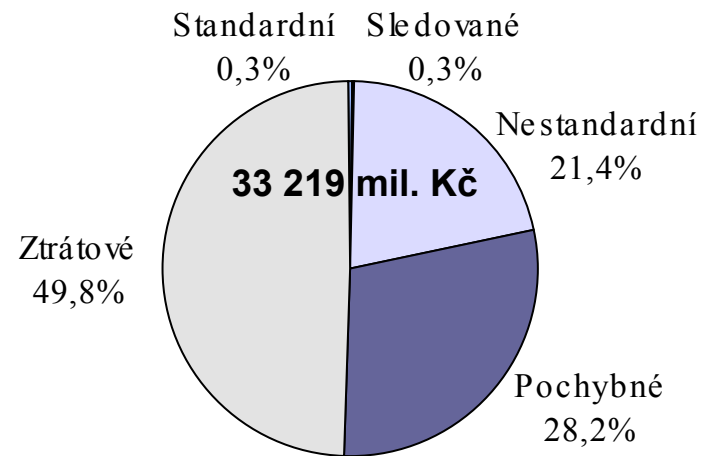
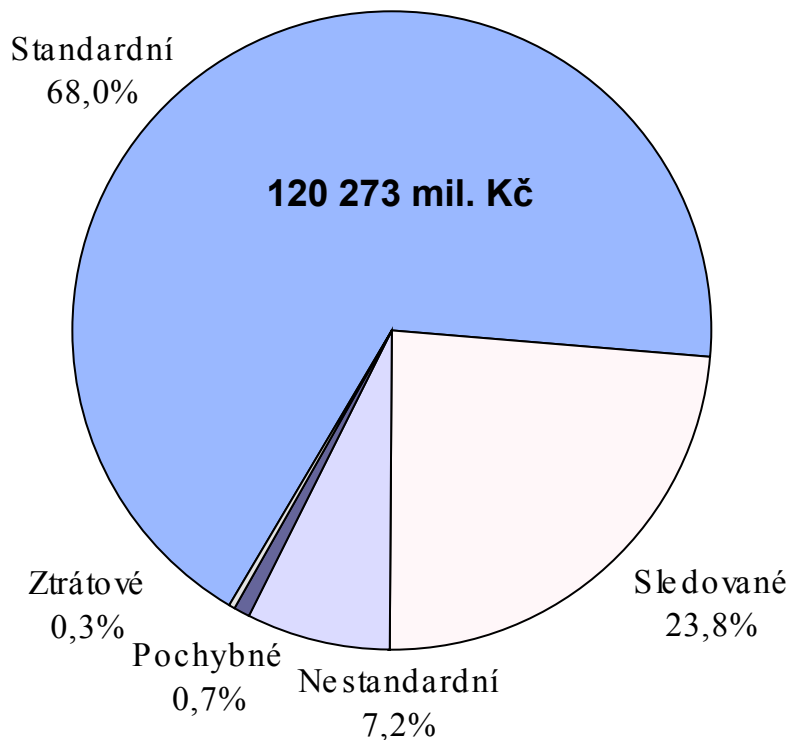
Úvěry klientům celkem 153 492 mil. Kč

### PRÉMIOVÁ BANKA

31.12.2000	30.6.2001	změna
106 800	120 273	12,6%

### RESTRUKTURALIZAČNÍ BANKA

31.12.2000	30.6.2001	změna
40 900	33 219	-18,8%

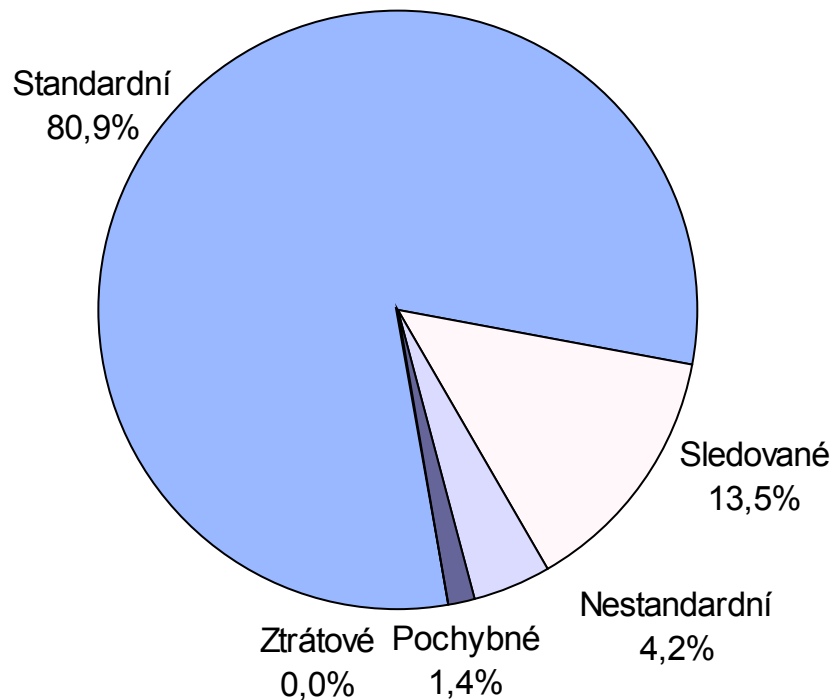


# PRÉMIOVÁ A RESTRUKTURALIZAČNÍ BANKA

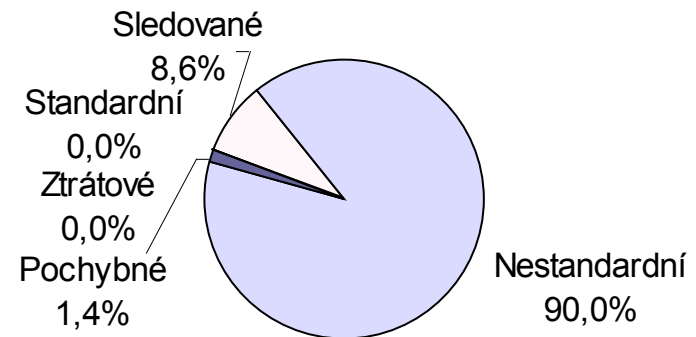
## Nově poskytnuté úvěry za první pololetí

Úvěry klientům celkem 30 404 mil. Kč

**PRÉMIOVÁ BANKA**  
30 194 mil. Kč



**RESTRUKTURALIZAČNÍ BANKA**  
210 mil. Kč



## Výkaz zisků a ztrát 1/2

- **Prémiová banka generuje 90 % celkových výnosů KB**
- **podíl Restrukturalizační banky na provozních výnosech banky je minimální**
- **výnosy z již odepsaných pohledávek činí 499 mil. Kč**
- **náklady Restrukturalizační banky spojené s vymáháním pohledávek činily 468 mil. Kč, tj. 7 % celkových nákladů banky**
- **rezervy na ztráty z úvěrů byly z 93 % tvořeny k portfoliu Restrukturalizační banky**

# PRÉMIOVÁ A RESTRUKTURALIZAČNÍ BANKA

## Výkaz zisků a ztrát 2/2

Podle vnitřního manažerského informačního systému

mil. Kč	Prémiová banka	Restrukturalizační banka	KB celkem
Čisté úrokové výnosy	5 385	737	6 122
Čisté poplatky a provize	3 832	251	4 083
Ostatní výnosy **)	991	-302	689
Příjmy z plně odepsaných pohledávek	0	499	499
<b>Čisté provozní výnosy</b>	<b>10 208</b>	<b>1 186</b>	<b>11 394</b>
Náklady celkem	-5 972	-468	-6 440
<b>Zisk / ztráta před tvorbou rezerv na ztráty z úvěrů</b>	<b>4 236</b>	<b>718</b>	<b>4 954</b>
Tvorba rezerv na ztráty z úvěrů	-111	-1 535	-1 646
<b>Zisk / ztráta před daní z příjmů</b>	<b>4 125</b>	<b>-817</b>	<b>3 308</b>
Daň z příjmů	NA	NA	-517
<b>Čistý zisk / ztráta</b>	<b>NA</b>	<b>NA</b>	<b>2 791</b> *)

\*) rekonciliační rozdíl na IAS - čistý zisk 76 mil. Kč (3%)

\*\*\*) obsahují výnosy / náklady z operací s CP, FX transakcí, úrokových derivátů, majetkových účastí a provozní výnosy



# FINANČNÍ SKUPINA KB - FINANČNÍ VÝSLEDKY



## Vyšší využití synergického efektu a křížového prodeje produktů

- inovace produktového **balíčku „Harmonie“**, který kombinuje životní pojištění (KP) a produkty penzijních fondů (PF KB)
- zavedení krátkodobého **investičního programu „Felix“** s investováním do podílových fondů (IKS KB)
- **poskytování dalších typů pojištění KP, PF KB, IKS KB zaměřených na sběr aktiv** prostřednictvím alternativních distribučních kanálů KB (internetové bankovníctví, telefonní bankovníctví)
- **důraz na křížový prodej** pojištění zaměřených na sběr aktiv a alternativních úvěrových produktů (leasing, factoring) na obchodních místech KB s využitím inovace produktů a nástrojů podpory prodeje

# FINANČNÍ VÝSLEDKY DCEŘINÝCH A PŘIDRUŽENÝCH SPOLEČNOSTÍ KB (CAS)

## Zisk po zdanění

tis. Kč	30.6.2000	30.6.2001	změna
ALL IN REAL ESTATE LEASING, s. r. o. *)	1 536	1 031	-32,9%
ALL IN, a. s. *)	4 690	-2	-100,0%
A-TRADE, s. r. o. *)	3 415	-10 633	-411,4%
Factoring KB, a. s.	9 824	6 909	-29,7%
Investiční kapitálová společnost, a. s.	40 936	-629	-101,5%
Komerční Finance, B. V.	8 201	356	-95,7%
Komerční banka Bratislava, a. s.	9 219	13 718	48,8%
Komerční pojišťovna, a. s.	-82 714	856	
<b>Celkem dceřiné společnosti</b>	<b>-4 893</b>	<b>11 606</b>	
CAC LEASING, a. s. (50% holding)	49 750	NA	
MUZO, a. s. (49.9% holding)	74 655	74 293	-0,5%
Všeobecná stavební spořitelna KB, a. s. (40% holding)	114 109	137 878	20,8%
<b>Celkem přidružené společnosti</b>	<b>238 514</b>	<b>212 171</b>	
<b>Celkem dceřiné a přidružené společnosti</b>	<b>233 621</b>	<b>223 777</b>	
podíl KB	102 878	103 829	
Penzijní fond Komerční banky, a. s.	106 558	133 865	25,6%
společnost není zahrnuta do konsolidovaného celku			

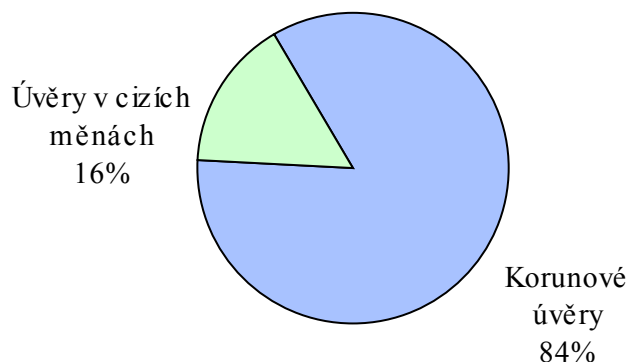
\*) společnosti v útlumu aktivit nebo likvidaci

# KOMERČNÍ BANKA - PŘÍLOHY

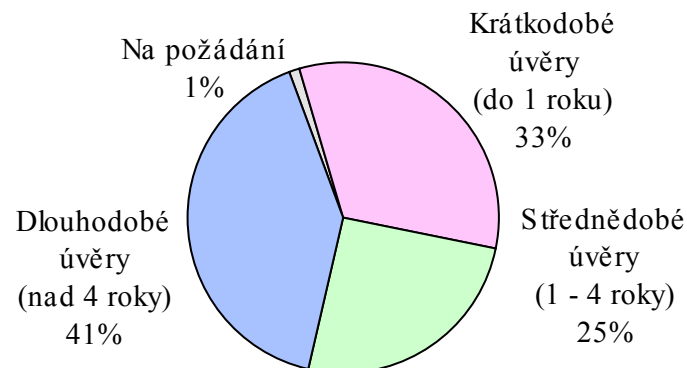


# STRUKTURA ÚVĚROVÉHO PORTFOLIA

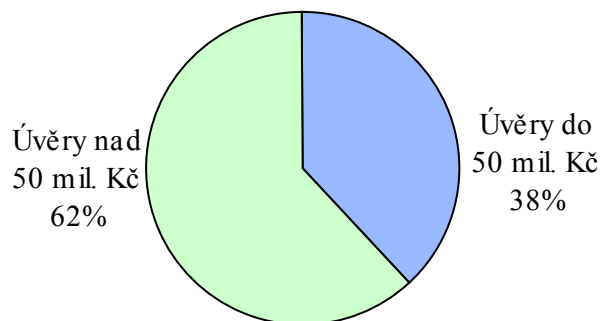
## Struktura dle měny



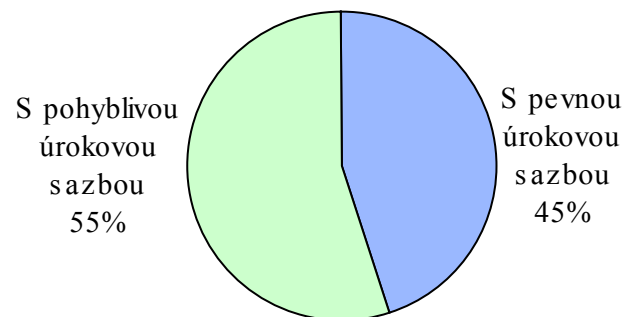
## Struktura dle doby splatnosti



## Struktura dle objemu



## Struktura dle úrokových sazeb



# STRUKTURA ÚVĚRŮ PODLE ODVĚTVÍ

<b>Odvětví *)</b>	<b>objem</b>	<b>podíl</b>
Obchod, pohostinství a ubytování	24 769	16%
Ostatní zpracovatelský průmysl	10 984	7%
Potravinářský průmysl	10 762	7%
Peněžnictví a pojišřovnictví	10 720	7%
Zpracování kovů	9 072	6%
Doprava, cestovní ruch a spoje	9 063	6%
Strojirenství	7 775	5%
Zemědělství	7 217	5%
Výroba a rozvod elektřiny, plynu a vody	7 000	5%
Chemický a farmaceutický průmysl	6 606	4%
Stavebnictví	5 392	4%
Textilní a kožedělný průmysl	4 915	3%
Elektrotechnický průmysl	2 560	2%
Těžba nerostných surovin	1 517	1%
Lesnictví	411	0%
Ostatní činnosti	34 730	23%
<b>Celkem</b>	<b>153 492</b>	<b>100%</b>

\*) struktura rozdělení odvětví odpovídá OKEČ (tj. pojmy Statistického Úřadu)

# VÝSLEDKY VYMÁHÁNÍ POHLEDÁVEK

mil. Kč	30.6.2000			30.6.2001		
	Celkem			Celkem		
Realizace zástav						
oceněná hodnota	<b>121</b>			<b>456</b>		
čistý výnos realizace	<b>48</b>			<b>202</b>		
výtěžnost	<b>39,7%</b>			<b>44,3%</b>		
Prodej pohledávek	<b>Celkem</b>	KONPO *)	bez KONPO	<b>Celkem</b>	KONPO	bez KONPO
objem pohledávek	<b>48 434</b>	47 438	996	<b>1 383</b>	600	783
příjem z prodeje	<b>29 334</b>	28 732	602	<b>707</b>	360	347
výtěžnost	<b>60,6%</b>			<b>51,1%</b>		
Mimořádné výnosy z již odepsaných pohledávek	<b>Celkem</b>	KONPO a KoB	bez KONPO, KoB a BCL **)	<b>Celkem</b>	KONPO	bez KONPO
	<b>7 117</b>	6 381	588	<b>1 914</b>	1 415	499

- částka inkasovaná Restrukturalizační bankou dosáhla 10 172 mil. Kč
- celkový objem pohledávek klientů v likvidaci je 1 460 mil. Kč

\*) jedná se o účetní hodnoty postoupených pohl. do KONPO (upravená částka celkové nominální hodnoty), smluvní hodnoty jsou vyšší z důvodu postoupení i nakoupených pohl., kde cena účetní (pořizovací) < smluvní (vymahatelná)

\*\*\*) vyloučena částka 148 mil. Kč za BCL, která svým charakterem nepatří mezi mimořádné výnosy KB

# FINANČNÍ VÝSLEDKY DCEŘINÝCH A PŘIDRUŽENÝCH SPOLEČNOSTÍ KB (CAS)

## Aktiva

CZK million	31.12.2000	30.6.2001	změna
ALL IN REAL ESTATE LEASING, s. r. o. *)	97	100	3,1%
ALL IN, a. s. *)	89	82	-7,9%
A-TRADE, s. r. o. *)	212	60	-71,7%
Factoring KB, a. s.	1 928	2 136	10,8%
Investiční kapitálová společnost, a. s.	375	278	-25,9%
Komerční Finance, B. V.	17 524	8 074	-53,9%
Komerční banka Bratislava, a. s.	6 012	5 456	-9,2%
Komerční pojišťovna, a. s.	2 061	2 209	7,2%
<b>Celkem dceřiné společnosti</b>	<b>28 298</b>	<b>18 395</b>	<b>-35,0%</b>
CAC LEASING, a. s. (50% holding)	19 553	NA	
MUZO, a. s. (49.9% holding)	1 190	1 190	0,0%
Všeobecná stavební spořitelna KB, a. s. (40% holding)	24 655	25 030	1,5%
<b>Celkem přidružené společnosti</b>	<b>45 399</b>	<b>26 220</b>	
<b>Celkem dceřiné a přidružené společnosti</b>	<b>73 697</b>	<b>44 615</b>	
podíl KB	48 530	29 001	
Penzijní fond Komerční banky, a. s.	5 911	7 327	24,0%
společnost není zahrnuta do konsolidovaného celku			

\*) společnosti v útlumu aktivit nebo likvidaci



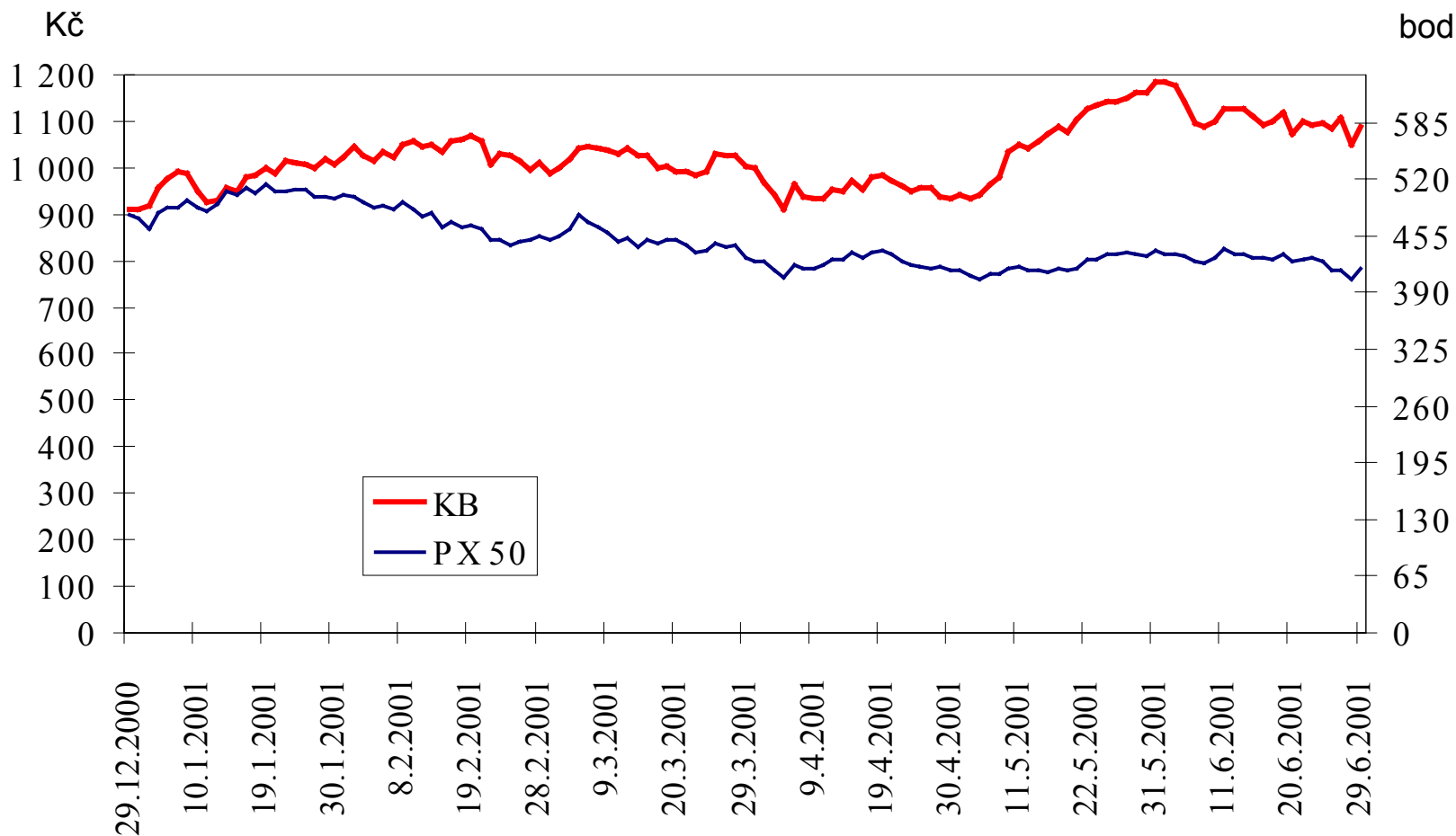
# FINANČNÍ VÝSLEDKY DCEŘINÝCH A PŘIDRUŽENÝCH SPOLEČNOSTÍ KB (CAS)

## Vlastní jmění

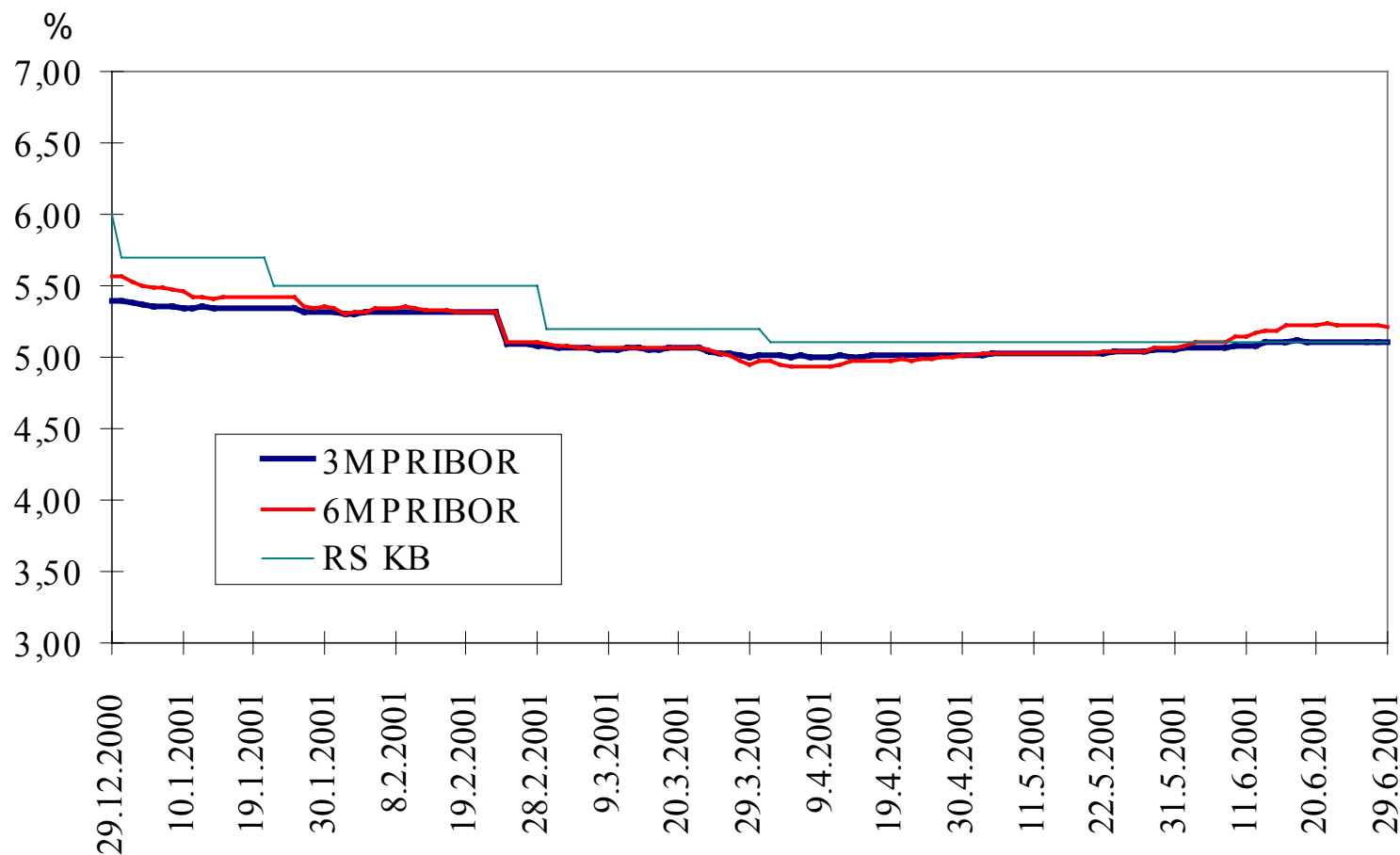
CZK million	31.12.2000	30.6.2001	změna
ALL IN REAL ESTATE LEASING, s. r. o. *)	28	29	3,6%
ALL IN, a. s. *)	84	81	-3,6%
A-TRADE, s. r. o. *)	33	22	-33,3%
Factoring KB, a. s.	99	106	7,1%
Investiční kapitálová společnost, a. s.	245	168	-31,4%
Komerční Finance, B. V.	20	20	0,0%
Komerční banka Bratislava, a. s.	416	430	3,4%
Komerční pojišťovna, a. s.	279	280	0,4%
<b>Celkem dceřiné společnosti</b>	<b>1 204</b>	<b>1 136</b>	<b>-5,6%</b>
CAC LEASING, a. s. (50% holding)	567	NA	
MUZO, a. s. (49.9% holding)	361	357	-1,1%
Všeobecná stavební spořitelna KB, a. s. (40% holding)	1 322	1 243	-6,0%
<b>Celkem přidružené společnosti</b>	<b>2 250</b>	<b>1 600</b>	
<b>Celkem dceřiné a přidružené společnosti</b>	<b>3 454</b>	<b>2 736</b>	
podíl KB	2 197	1 811	
Penzijní fond Komerční banky, a. s.	6 662	7 191	7,9%
společnost není zahrnuta do konsolidovaného celku			

\*) společnosti v útlumu aktivit nebo likvidaci

# VÝVOJ CENY AKCIE KB A INDEXU PX50

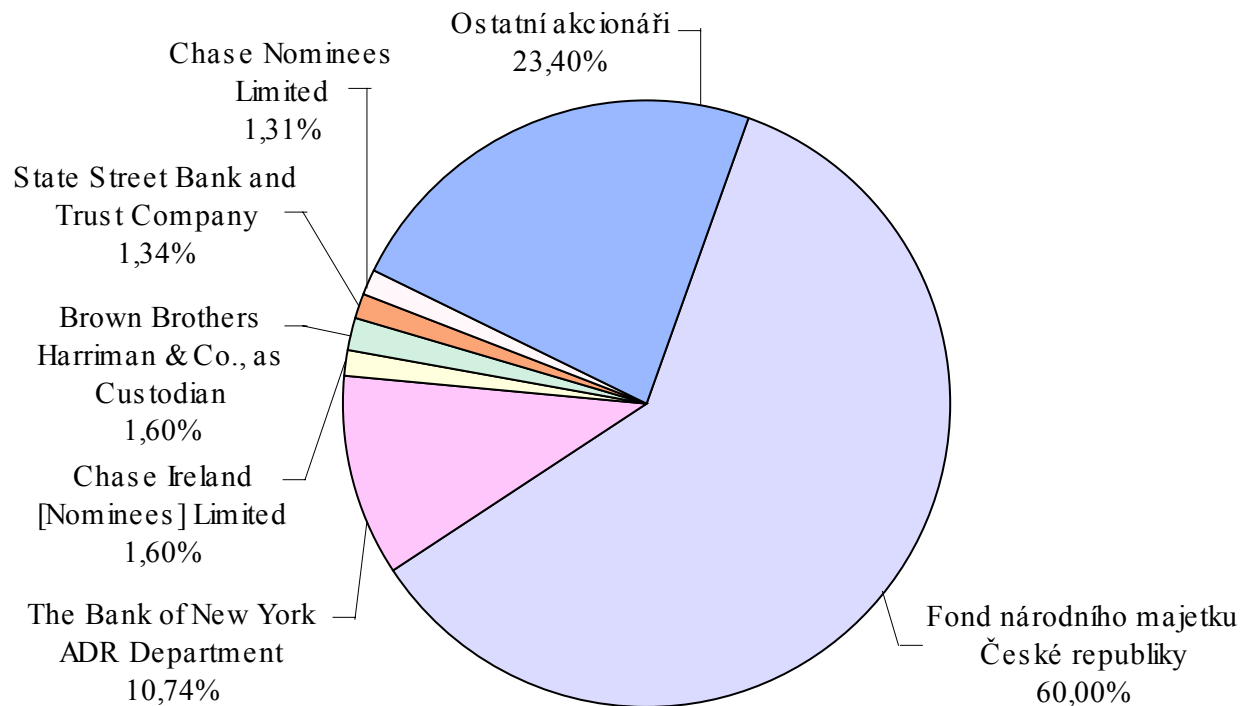


# VÝVOJ 3M, 6M PRIBOR A RS KB



# STRUKTURA AKCIONÁŘŮ

13. 6. 2001



K 9. 7. 2001 The Bank of New York ADR Department snížil svůj podíl na hlasovacích právech pod hranici 10%.

## Divize Strategie a vztahy s investory

---

**Ing. Dana Casimaty, MBA**

ředitelka divize

tel: 02 / 224 32093

fax: 02 / 2422 9482

E-mail: [dana\\_casimaty@kb.cz](mailto:dana_casimaty@kb.cz)

**Bc. Ladislav Šilha**

vedoucí oddělení Vztahy s investory

tel: 02 / 224 32155

E-mail: [ladislav\\_silha@kb.cz](mailto:ladislav_silha@kb.cz)

**Ing. Eva Čulíková**

Vztahy s investory - analytik

tel: 02 / 224 32156

E-mail: [eva\\_culikova@kb.cz](mailto:eva_culikova@kb.cz)

**Ing. Pavla Adamová**

Vztahy s investory - analytik

tel: 02 / 224 32734

E-mail: [pavla\\_adamova@kb.cz](mailto:pavla_adamova@kb.cz)

**Jarmila Vaňková**

Vztahy s investory - asistent

tel: 02 / 224 32760

E-mail: [jarmila\\_vankova@kb.cz](mailto:jarmila_vankova@kb.cz)