



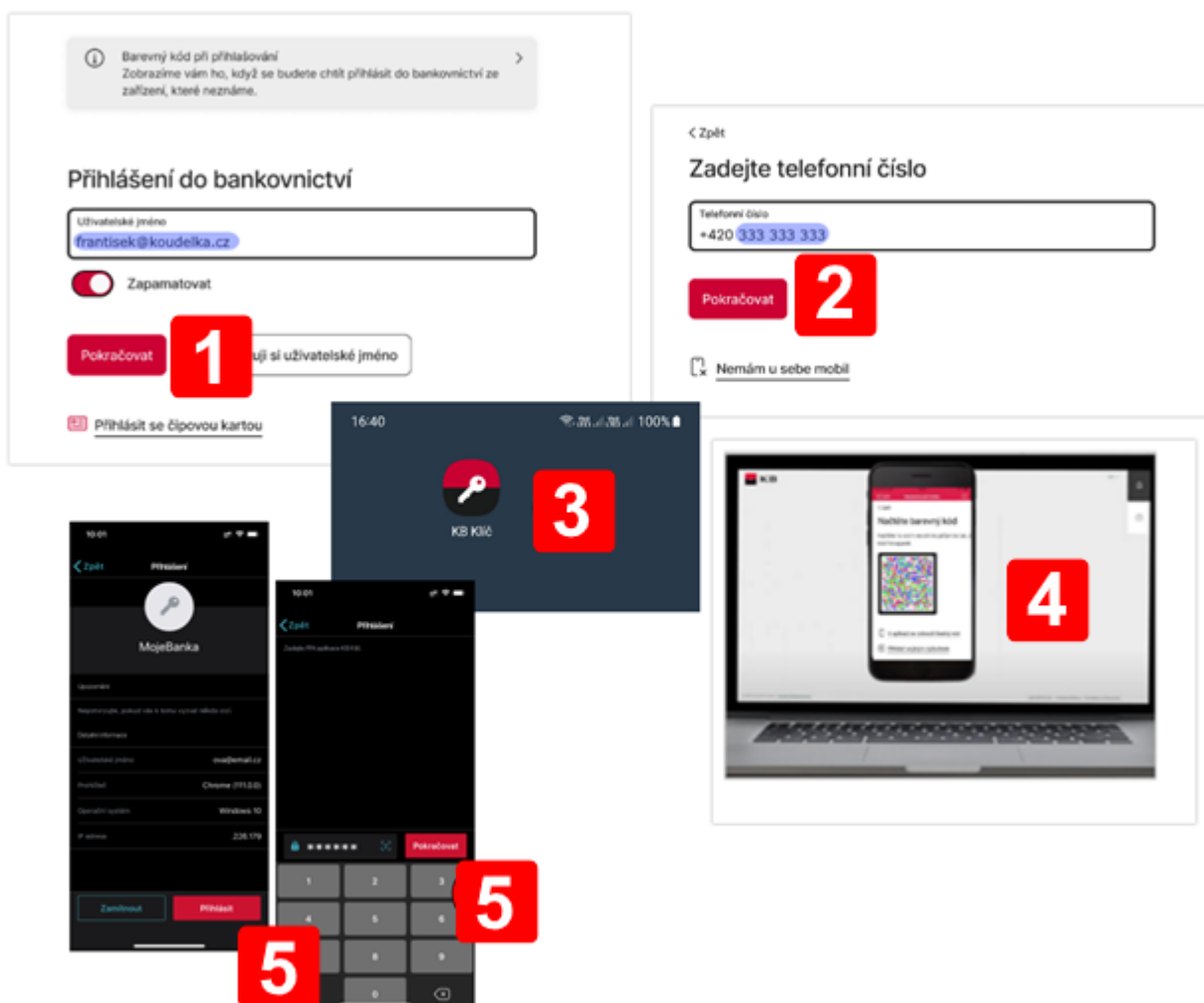
Přihlášení KB Klíčem

Obsah

Přihlášení KB Klíčem a barevným cronto kódem / měnícím se QR	2
Povolení fotoaparátu Android.....	3
Povolení fotoaparátu na Iphone	4
Zaslání uživatelského jména.....	5

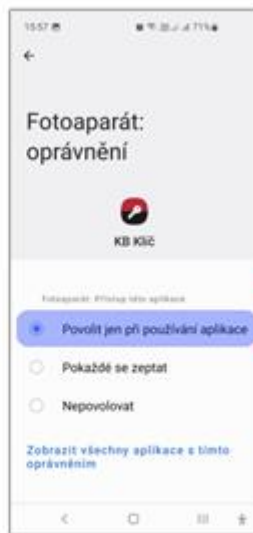
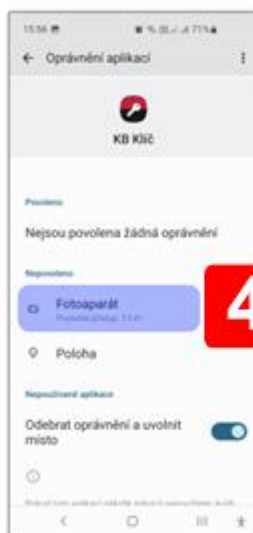
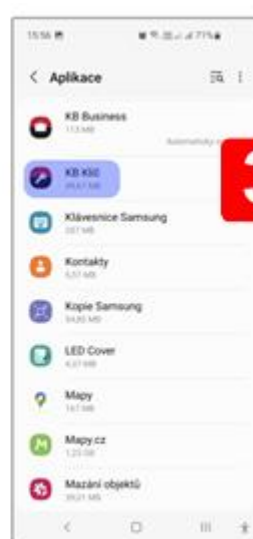
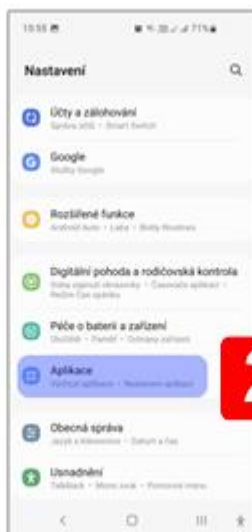

Přihlášení KB Klíčem a barevným cronto kódem / měnícím se QR

1. Při přihlášení může být vyžádáno **Uživatelské jméno**, které jste si zvolili při **aktivaci KB Klíče**, často se jedná např. o **e-mailovou adresu**. V případě, že si **Uživatelským jménem** nejste jisti nebo jej nevíte, můžete si jej dát **zaslat** podle **návodu** na **poslední straně** tohoto dokumentu.
2. Zadejte Vaše **Uživatelské jméno**, zvolte **POKRAČOVAT**. Bude-li vyžádáno, zadejte Vaše **Telefonní číslo** ze **Smlouvy** a klikněte na **POKRAČOVAT**.
3. Po zobrazení okna **Bezpečné přihlášení** spusťte **KB Klíč** v mobilním telefonu. V případě, že se zobrazí **Žádné čekající akce** k potvrzení klikněte na **Obnovit**.
4. V případě zobrazení **barevného nebo černobílého kódu**, zaměťte **rámeček fotoaparátu KB Klíče** na **barevný kód v počítači**. Dojde-li k výzvě k **povolení fotoaparátu**, pokračujte na **straně 3** pro **Android** nebo **straně 4** pro **Iphone**.
5. Zkontrolujte přihlašovací údaje, klikněte na **Přihlásit** a přihlášení potvrďte **PINem**, **otiskem prstu** nebo **Face ID**.



Povolení fotoaparátu Android

1. Klikněte na ikonu **Nastavení**.
2. Zvolte **Aplikace**.
3. Vyberte **KB Klíč**.
4. Rozklikněte **Fotoaparát**.
5. Vyberte preferované **povolení**. Vraťte se do KB Klíče a ověřte možnost načtení barevného kódu.



Povolení fotoaparátu na iPhone

1. Klikněte na ikonu **Nastavení**.
2. Vyberte **KB Klíč**.
3. Zapněte **Fotoaparát**.



Zaslání uživatelského jména

1. Na přihlašovací obrazovce klikněte na **Nepamatuji si uživatelské jméno**.
2. Vyplňte **Telefonní číslo** ze **Smlouvy** a klikněte na **Pokračovat**.
3. Zadejte Vaši **E-mailovou adresu**. Zvolte, zda chcete uživatelské jméno zaslat prostřednictvím **E-mailu** nebo **SMS** na **Telefonní číslo** a klikněte na **Poslat**. Uživatelské jméno Vám během několika minut zašleme.

